



TOSHKENT VILOYAT
STATISTIKA BOSHQARMASI

TOSHKENT VILOYATINING SANOAT ISHLAB CHIQRISHI

2023-YIL YANVAR
(DASTLABKI MA'LUMOT)



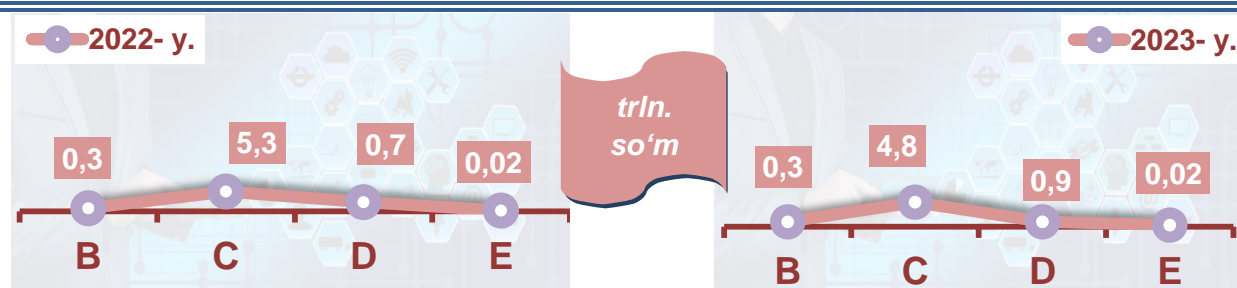
Sanoat statistikasi
bo'limi
Tel.: 71-202-86-66

Toshkent viloyatining sanoat ishlab chiqarishi

(2023-yil yanvar oyida)


Dastlabki ma'lumotlar bo'yicha 2023-yilning yanvar oyida viloyat korxonalarini tomonidan 5970,0 mlrd. so'mlik sanoat mahsulotlari ishlab chiqarilgan bo'lib, 2022- yilning yanvar oyiga nisbatan sanoat ishlab chiqarishining fizik hajm indeksi* 87,2 % ni tashkil etdi.

Sanoat ishlab chiqarishi tarkibida eng katta ulush ishlab chiqaradigan sanoat hissasiga to'g'ri kelib, uning jami sanoat ishlab chiqarishidagi ulushi (79,9 %)ni hamda ishlab chiqarish hajmi 4771,1 mlrd. so'mni tashkil etdi.



B – Togʻ-kon sanoati va ochiq konlarni ishlash, **C** - Ishlab chiqaradigan sanoat **D** - Elektr, gaz, bugʻ bilan taʼminlash va havoni konditsiyalash, **E** - Suv bilan taʼminlash; kanalizatsiya tizimi, chiqindilarni yigʻish va utilitatsiya qilish.


Asosiy iqtisodiy faoliyat turlari bo'yicha sanoat ishlab chiqarishi, FHI* % da



Jami sanoat ishlab chiqarishi fizik hajmi asosiy omili bo'lib, ishlab chiqaradigan (qayta ishlash) sanoatning – 82,6 %ni, elektr, gaz, bugʻ bilan taʼminlash va havoni konditsiyalashning – 119,6 %ni tashkil etdi.

*Sanoat ishlab chiqarishining fizik hajm indeksi ishlab chiqarilgan mahsulotlar (ishlar, xizmatlar) hajmining taqqoslanadigan davrlardagi o'zgarishini tavsiflovchi nisbiy ko'rsatkichdir.

Togʻ-kon sanoati



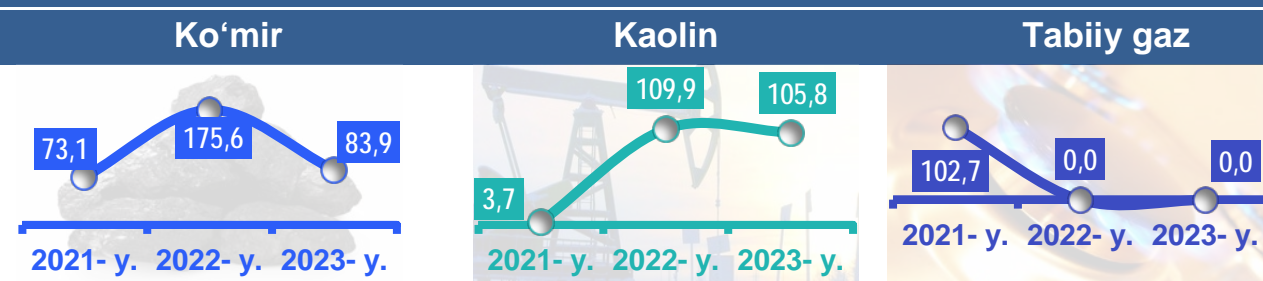
Togʻ-kon sanoati va ochiq konlarni ishlash korxonalari tomonidan 2023-yilning yanvar oyida ishlab chiqarilgan mahsulotlar hajmi 0,3 trln. soʻmni yoki jami ishlab chiqarilgan sanoat mahsulotlari hajmining 5,2 %ini tashkil etdi.

Jami sanoat ishlab chiqarishi hajmidagi ulushi, (yanvar-oyida, % da)



Togʻ-kon sanoati va ochiq konlarni ishlashda yirik sanoat korxonalari tomonidan ayrim turdagi sanoat mahsulotlarini ishlab chiqarish

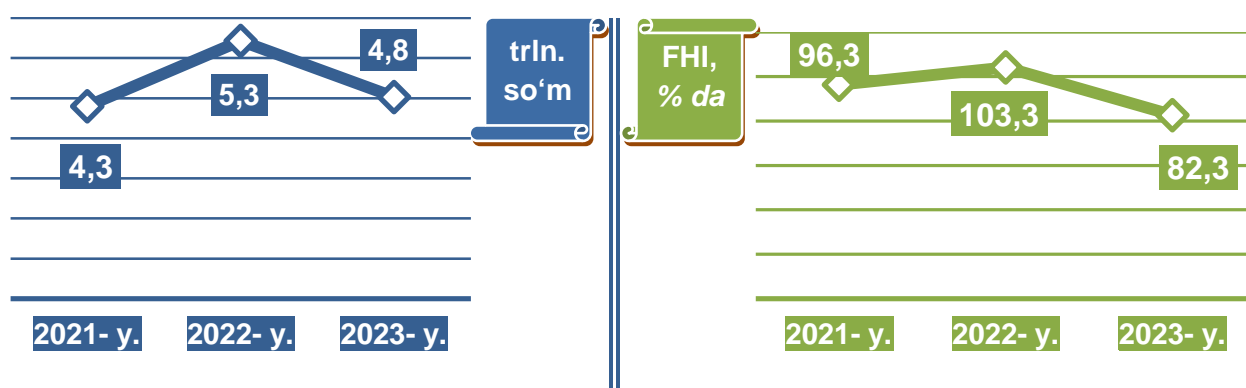
Oʻtgan yilning mos davriga nisbatan, % da



Togʻ-kon sanoati va ochiq konlarni ishlashda yirik sanoat korxonalari tomonidan ayrim turdagi sanoat mahsulotlarini ishlab chiqarish

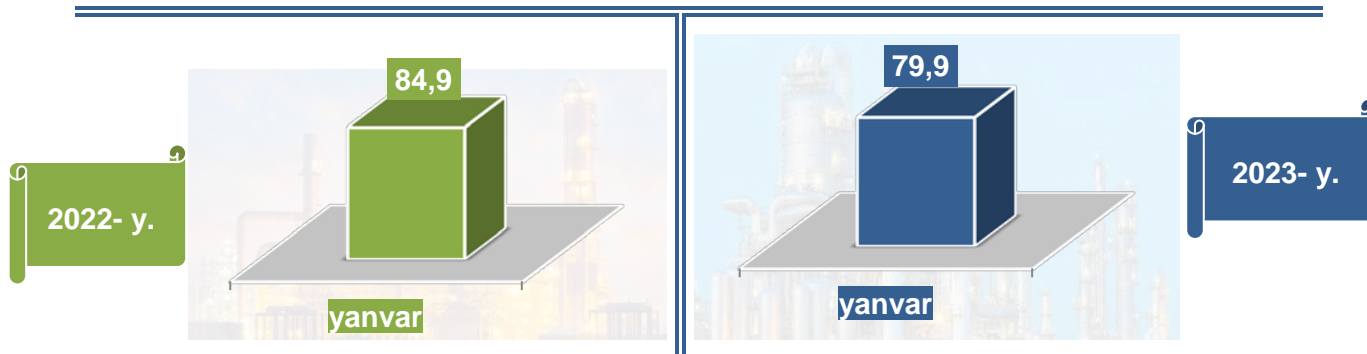
Sanoat mahsulotlari	2022- yil yanvar	2023- yil yanvar	Farqi +/-
Koʻmir, ming t.	467,9	392,4	-75,5
Chaqiq tosh, ming t.	25,4	29,7	4,3
Kaolin, ming t.	10,9	11,5	0,6

Ishlab chiqaradigan sanoat



2023-yilning yanvar-oyida ishlab chiqaradigan sanoat korxonalari tomonidan ishlab chiqarilgan mahsulotlar hajmi 4,8 trln. soʻmni yoki jami sanoat mahsulotlarining 79,9 % ini tashkil etdi.

Jami sanoat ishlab chiqarishi hajmidagi ulushi, (yanvar-oyida, % da)



Oʻtgan yilning mos davri bilan solishtirganda ishlab chiqaradigan sanoat tarkibida yuqori texnologiyali tarmoqning ulushi 2,2 % ni (2022-yilning yanvar oyida 1,7 %), oʻrta-yuqori texnologiyali – 7,5 % (5,7%), oʻrta-quyi texnologiyali – 47,8 % (55,1 %) va quyi texnologiyalisi – 22,4 % (21,0 %)ni tashkil etdi.

Yuqori texnologiyali

Ulushi % da

1,7

2022- y.

2,2

2023- y.

O'rta-yuqori texnologiyali

Ulushi % da

5,7

2022- y.

7,5

2023- y.

O'rta-quyi texnologiyali

Ulushi % da

55,1

2022- y.

47,8

2023- y.

Quyi texnologiyali

Ulushi % da

21,0

2022- y.

22,4

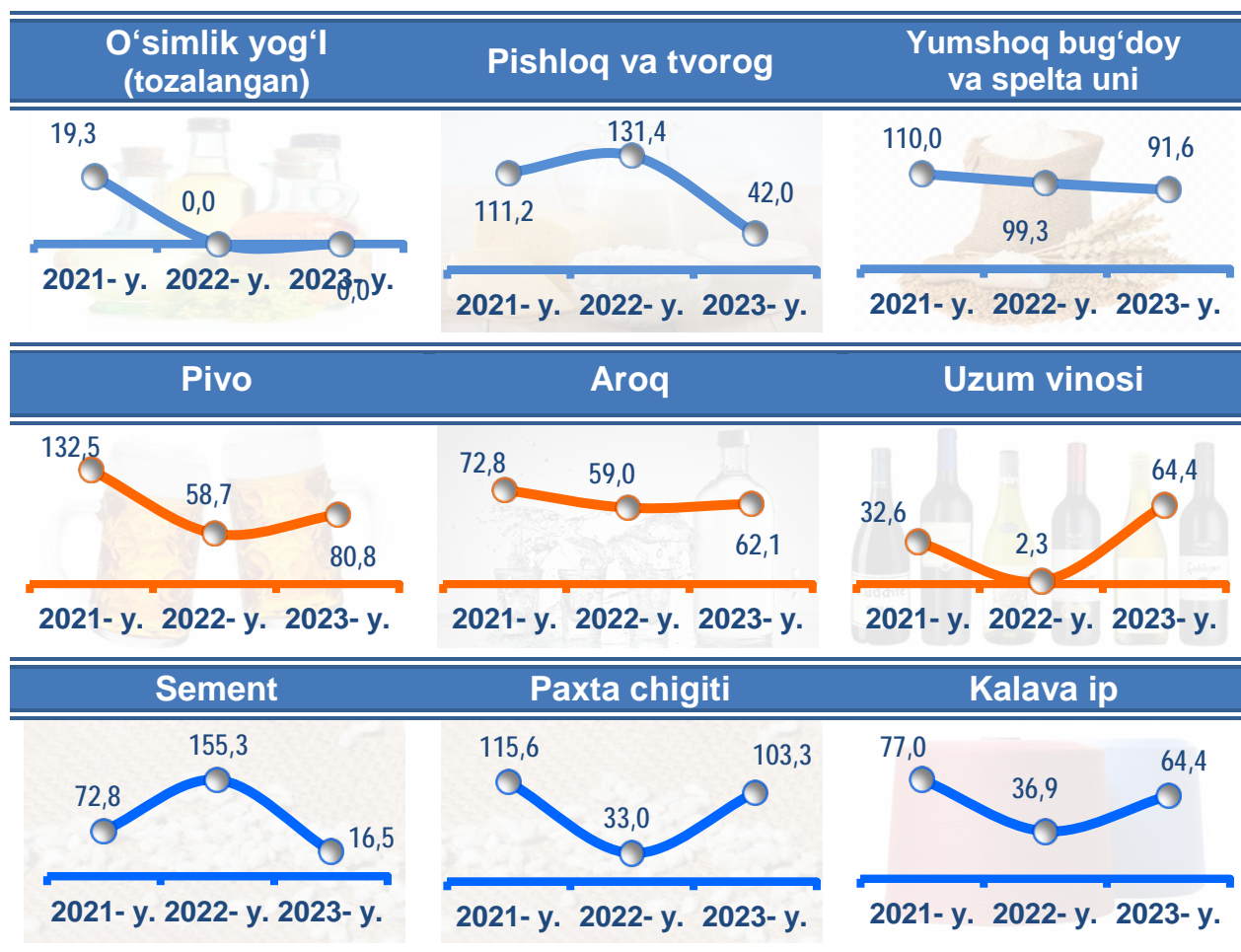
2023- y.

Jami ishlab chiqaradigan sanoat tarkibida mashina va asbob- uskunalarni ishlab chiqarish, ta'mirlash va o'rnatish, avtotransport vositalari, yarim pritseplar va boshqa tayyor buyumlarni ishlab chiqarish sohasining ulushi – 6,2 % (2022-yilning yanvar-oyiga nisbatan fizik hajm indeksi 129,2 %), metallurgiya sanoatining ulushi – 44,8 % (2022-yilning yanvar oyiga nisbatan fizik hajm indeksi 83,7 %), to'qimachilik, kiyim, teri mahsulotlarini ishlab chiqarishning ulushi – 7,8 % (2022-yilning yanvar oyiga nisbatan fizik hajm indeksi 84,0%), oziq-ovqat, ichimliklar va tamaki mahsulotlarini ishlab chiqarishning ulushi – 13,2 % (2022-yilning yanvar oyiga nisbatan fizik hajm indeksi 65,0 %), kimyo mahsulotlari, rezina va plastmassa buyumlarini ishlab chiqarishning ulushi – 5,2 % (2022-yilning yanvar oyiga nisbatan fizik hajm indeksi 90,4 %)ni tashkil etdi.

Ishlab chiqaradigan sanoatda ayrim turdagi mahsulotlarning o'sish sur'ati

2023-yilning yanvar oyi davomida ishlab chiqaradigan sanoatda 1,98 ming tonna kalava ip (35,6 % ga kamaygan), 2,8 mln. litr pivo mahsulotlari (19,2 % ga kamaygan) hamda 26,2 ming tonna yumshoq bug'doy va spelta uni (8,4% ga oshgan)ligi kuzatildi.

O'tgan yilning mos davriga nisbatan, % da



Ishlab chiqaradigan sanoatda yirik sanoat korxonalari tomonidan ayrim turdagi mahsulotlarni ishlab chiqarish

Sanoat mahsulotlari	2022- yil yanvar	2023- yil yanvar	Farqi +/-
Yumshoq bug'doy va spelta uni, ming t.	28,6	26,2	-2,4


Shakar, ming t.	30,9	29,5	-1,3
Paxta tolasi ming t.	3,6	3,7	0,1
Portlandsement, ming t.	236,4	39,0	-197,4

Ishlab chiqaradigan sanoatda yirik sanoat korxonalarini tomonidan ayrim turdagi mahsulotlarni ishlab chiqarish

Texnologik jihozlarni kapital qayta tiklash ishlari, kimyo korxonalarida ishlab chiqarish quvvatlaridan foydalanish hajmini oshirish imkonini berib, o'tgan yilning shu davriga nisbatan etil spirti (2022-yilning yanvar oyiga) 100,0 % mahsulotida o'sish ko'rsatkichlari qayd etildi.

Shuningdek, ammoniy nitrat (2022-yilning yanvar oyiga nisbatan 64,9 %) mahsulotlari ishlab chiqarish sanoatida pasayish kuzatildi.

O'tgan yilning mos davriga nisbatan, % da

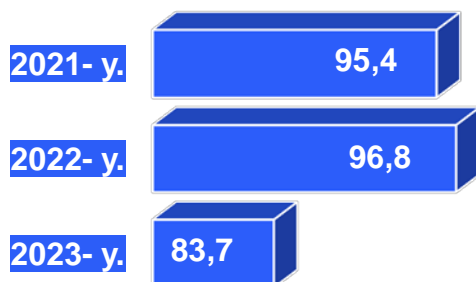


Metallurgiya sanoati

(yanvar)



FHI
% da



Ishlab chiqaradigan sanoat tarkibida 2023-yilning yanvar oyida metallurgiya sanoati ulushi 44,8 % ni tashkil etib, uning fizik hajm indeksi 83,7 % ni tashkil etgan va ishlab chiqarish hajmi 2674,9 mlrd. soʻmni tashkil etdi.

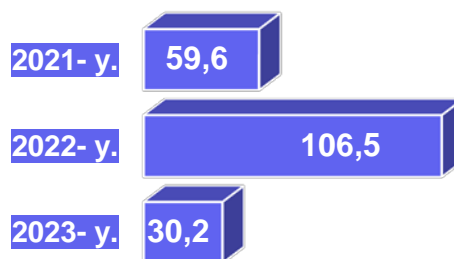
Boshqa nometall mineral mahsulotlar ishlab chiqarish

(yanvar oyida)

Ishlab chiqaradigan sanoat tarkibida 2023-yilning yanvar oyida boshqa nometall mineral mahsulotlar ishlab chiqarishning ulushi 1,1 % ni, uning fizik hajm indeksi esa 30,2 % ni tashkil etgan va ishlab chiqarish hajmi 68,3 mlrd. soʻmni tashkil etdi.



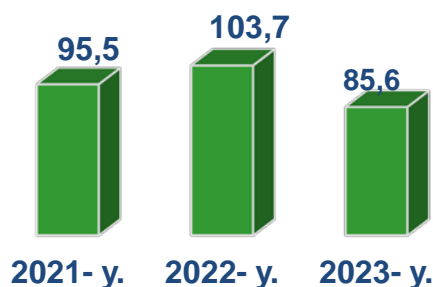
FHI
% da



Oziq-ovqat mahsulotlari ishlab chiqarish sanoati

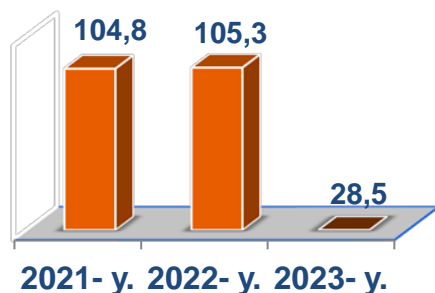
(yanvar oyida)

Ishlab chiqaradigan sanoat tarkibida 2023-yilning yanvar oyi yakunlariga ko'ra, oziq-ovqat mahsulotlari ishlab chiqarishning ulushi 12,0 % ni tashkil etgan, o'tgan yilning mos davriga nisbatan fizik hajm indeksi esa 85,6% ni tashkil etgan va ishlab chiqarish hajmi 715,4 mlrd. so'mni tashkil etdi.



Ichimliklar ishlab chiqarish sanoati

yanvar oyida



Ishlab chiqaradigan sanoat tarkibida 2023-yilning yanvar oyida ichimlik mahsulotlari ishlab chiqarishning ulushi 1,2 % ni, uning fizik hajm indeksi esa 28,5 % ni tashkil etgan va ishlab chiqarish hajmi 71,4 mlrd. so'mni tashkil etdi.

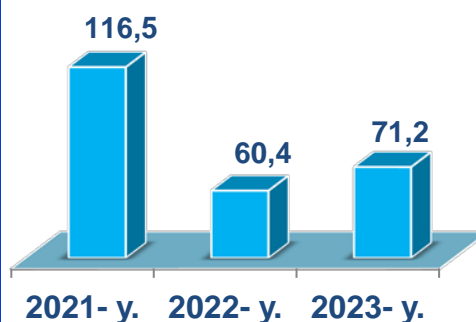
To'qimachilik mahsulotlari ishlab chiqarish sanoati

(yanvar oyida)

Ishlab chiqaradigan sanoat tarkibida 2023-yilning yanvar oyida to'qimachilik mahsulotlari ishlab chiqarishning ulushi 4,8 % ni tashkil etgan bo'lsa, uning fizik hajm indeksi 71,2 % ni tashkil etgan va ishlab chiqarish hajmi 288,1 mlrd. so'mni tashkil etdi.



FHI
% da

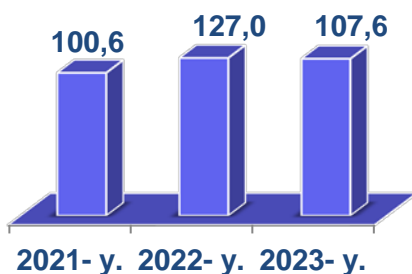


Kiyim ishlab chiqarish sanoati

(yanvar oyida)



FHI
% da

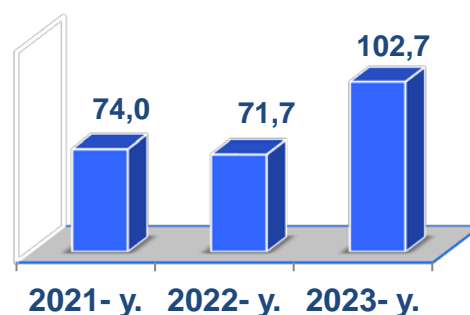


2023-yilning yanvar oyi yakunlariga ko'ra, kiyim ishlab chiqarish sanoatining ishlab chiqaradigan sanoat tarkibidagi ulushi 2,9% ni, fizik hajm indeksi esa 107,6 % ni tashkil etgan va ishlab chiqarish hajmi 174,8 mlrd. so'mni tashkil etdi.

Kimyo mahsulotlari ishlab chiqarish

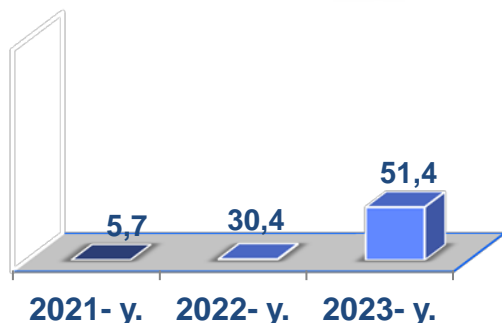
(yanvar oyida)

2023-yilning yanvar oyi yakunlariga ko'ra kimyo mahsulotlari ishlab chiqarish sanoatining ishlab chiqaradigan sanoatdagi ulushi 4,0 % ni tashkil etgan, fizik hajm indeksi esa 102,7 % ni tashkil etgan va ishlab chiqarish hajmi 239,8 mlrd. so'mni tashkil etdi.



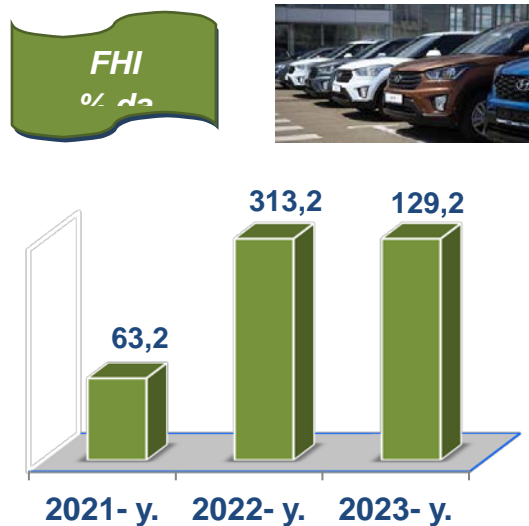
Koks va neftni qayta ishlash mahsulotlari ishlab chiqarish

(yanvar oyida)



2023-yilning yanvar oyi yakunlariga ko'ra, koks va neftni qayta ishlash mahsulotlari ishlab chiqarish sanoatining ishlab chiqaradigan sanoatdagi ulushi 0,01 % ni tashkil etgan, fizik hajm indeksi esa 51,4% ni tashkil etgan va ishlab chiqarish hajmi 0,9 mlrd. so'mni tashkil etdi.

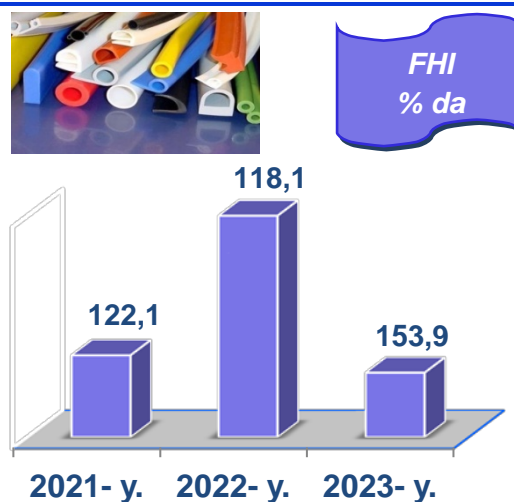
Avtotransport vositalari, treylerlar va yarim tirkamalar ishlab chiqarish (yanvar oyida)



2023-yilning yanvar oyi yakunlariga ko'ra, avtotransport vositalari, treylerlar va yarim tirkamalar ishlab chiqarish sanoatining ishlab chiqaradigan sanoatdagi ulushi 6,2 % ni tashkil etgan, fizik hajm indeksi esa 129,2 % ni tashkil etdi va ishlab chiqarish hajmi 368,6 mlrd. so'mni tashkil etdi.


Rezina va plastmassa buyumlar ishlab chiqarish (yanvar oyida)

2023-yilning yanvar oyi yakunlariga ko'ra, rezina va plastmassa buyumlar ishlab chiqarish sanoatining ishlab chiqaradigan sanoatdagi ulushi 1,1 % ni tashkil etgan, fizik hajm indeksi esa 56,1 % ni tashkil etdi va ishlab chiqarish hajmi 68,3 mlrd. so'mni tashkil etdi.



Elektr, gaz, bug' bilan ta'minlash va havoni konditsiyalash

yanvar oyida



Elektr, gaz, bug' bilan ta'minlash va havoni konditsiyalash korxonalarini tomonidan ishlab chiqarilgan mahsulotlar hajmi 0,9 trln. so'mni (jami ishlab chiqarilgan sanoat mahsulotlari hajmining (14,5 % ini) tashkil etdi.

2023-yilning yanvar oyida, sanoatning mazkur tarmog'ida elektr energiyani ishlab chiqarish, uzatish va taqsimlash, bug' bilan ta'minlash tizimlari va havoni konditsiyalashning o'tgan yilning mos davriga nisbatan fizik hajm indeksi 19,6% ga oshganligi kuzatildi.

Jami sanoat ishlab chiqarish hajmidagi ulushi, (yanvar oyida, % da)

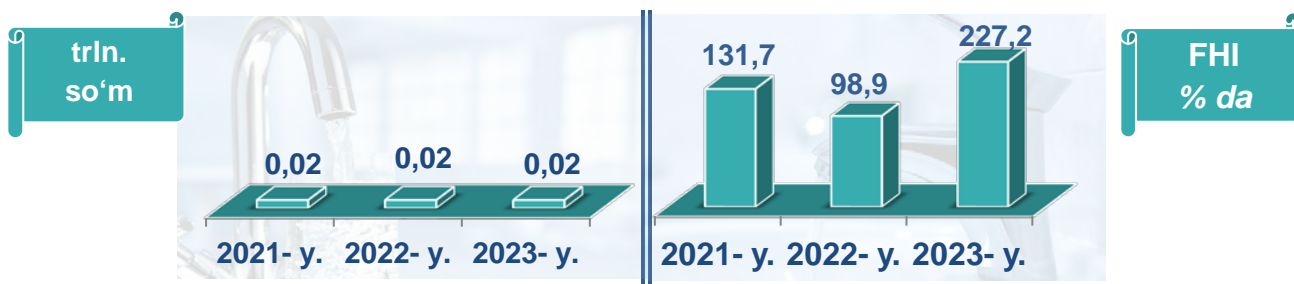


Elektr, gaz, bug' bilan ta'minlash va havoni konditsiyalash sohasida yirik sanoat korxonalarini tomonidan sanoat mahsulotlarini ishlab chiqarish

Sanoat mahsulotlari	2022-yil yanvar	2023-yil yanvar	Farqi +/-
Elektroenergiya, mln.kVt.s	1571,9	1783,5	211,6
Issiqlik energiyasi, ming gkal	403,8	307,8	-96,0
Ko'mirni yer ostida gazga aylantirish natijasida hosil bo'lgan gaz, ming kub. m.		11597,0	11597,0

Suv bilan ta'minlash, kanalizatsiya tizimi, chiqindilarni yig'ish va utilizatsiya qilish

yanvar oyida



Suv bilan ta'minlash, kanalizatsiya tizimi, chiqindilarni yig'ish va utilizatsiya qilish korxonalari tomonidan ishlab chiqarilgan mahsulotlar hajmi 0,02 trln.so'mni (jami ishlab chiqarilgan sanoat mahsulotlari hajmining 0,3 % ini) tashkil etdi.

Jami sanoat ishlab chiqarish hajmidagi ulushi,

(yanvar oyida, % da)

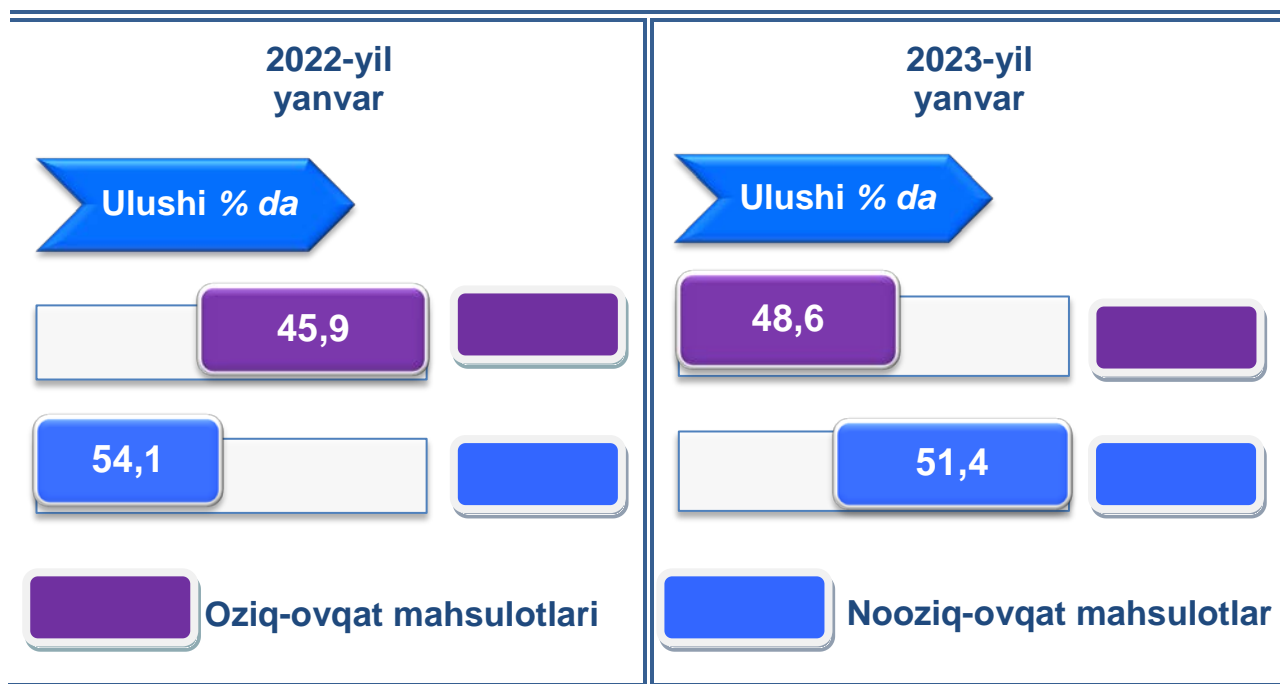


Sanoat mahsulotlari	2022-yil yanvar	2023-yil yanvar	Farqi +/-
Oqova suvlarni yo'qotish, transportirovka qilish va ishlov berish bo'yicha xizmatlar, mlrd.so'm	4,7	4,2	-0,5
Suvga ishlov berish va suv quvurlari bo'yicha taqsimlash xizmatlar, mln.so'm	10,3	9,9	-0,4

O'tgan yilning yanvar oyiga nisbatan, Suvga ishlov berish va suv quvurlari bo'yicha taqsimlash xizmatlarida 96,0 % ni tashkil etdi.

Iste'mol mahsulotlari ishlab chiqarish

Tayyor mahsulot turlarini kengaytirish va ishlab chiqarilishini qo'llab-quvvatlash bo'yicha amalga oshirib kelinayotgan chora-tadbirlar natijasida, iste'mol mahsulotlari ishlab chiqarish hajmi 1,5 trln.so'mni tashkil etdi va 2022-yilning mos davriga nisbatan 98,3 % ni, uning jami sanoatdagi ulushi 25,8 % ni tashkil etdi.



Oziq-ovqat mahsulotlari ishlab chiqarish tarkibida vino va aroq mahsulotlari va pivo 6,4 % (2022-yil yanvar oyida 8,6 %)ni tashkil etdi. Hududlar kesimida iste'mol mahsulotlari ishlab chiqarilishining viloyat jami hajmidagi eng yuqori ulushi Ohangaron tumaniga to'g'ri kelib 18,9 %ni, shuningdek, Qibray tumani – 7,4 %ni, Angren shahri – 5,7 %ni hamda Chirchiq shahri – 7,8 %ni tashkil etdi.

Shuningdek, iste'mol mahsulotlari ishlab chiqarilishining o'sish sur'atida viloyat o'sish sur'ati (98,3 %) darajasidan yuqori ko'rsatkich Angren (136,8 %), Chirchiq (116,3 %) shahlarida hamda Ohangaron tumanida (103,1 %) qayd etildi.

Hududlar bo'yicha iste'mol mahsulotlari ishlab chiqarish hajmi, tarkibi va o'sish sur'ati

2023-yilning yanvar oyida

	Mlrd. so'm	Ulushi %da	O'sishi %da		Mlrd. so'm	Ulushi %da	O'sishi %da
	1 541.8	100	98.3	Toshkent viloyati			
	Mlrd. so'm	Ulushi %da	O'sishi %da		Mlrd. so'm	Ulushi %da	O'sishi %da



	8.2	0.5	67.5
	Nurafshon		

	<i>Mlrd. so'm</i>	<i>Ulushi %da</i>	<i>O'sishi %da</i>
	32.8	2.1	102.0
	Olmaliq		

	<i>Mlrd. so'm</i>	<i>Ulushi %da</i>	<i>O'sishi %da</i>
	88.5	5.7	136.8
	Angren		

	<i>Mlrd. so'm</i>	<i>Ulushi %da</i>	<i>O'sishi %da</i>
	174.5	11.3	74.6
	Bekobod		

	<i>Mlrd. so'm</i>	<i>Ulushi %da</i>	<i>O'sishi %da</i>
	156.9	10.2	98.2
	Ohangaron		

	<i>Mlrd. so'm</i>	<i>Ulushi %da</i>	<i>O'sishi %da</i>
	120.3	7.8	116.3
	Chirchiq		

	<i>Mlrd. so'm</i>	<i>Ulushi %da</i>	<i>O'sishi %da</i>
	24.5	1.6	99.6
	Yangiyo'l		

	<i>Mlrd. so'm</i>	<i>Ulushi %da</i>	<i>O'sishi %da</i>
	39.9	2.6	82.2
	Oqqo'rg'on		

	<i>Mlrd. so'm</i>	<i>Ulushi %da</i>	<i>O'sishi %da</i>
	291.4	18.9	103.1
	Ohangaron		

	<i>Mlrd. so'm</i>	<i>Ulushi %da</i>	<i>O'sishi %da</i>
	15.0	1.0	115.2
	Bekobod		

	<i>Mlrd. so'm</i>	<i>Ulushi %da</i>	<i>O'sishi %da</i>
	32.6	2.1	75.9
	Bo'stonliq		

	10.7	0.7	93.7
	Bo'ka		

	<i>Mlrd. so'm</i>	<i>Ulushi %da</i>	<i>O'sishi %da</i>
	80.5	5.2	81.3
	Zangiota		

	<i>Mlrd. so'm</i>	<i>Ulushi %da</i>	<i>O'sishi %da</i>
	38.2	2.5	81.7
	Yuqori Chirchiq		

	<i>Mlrd. so'm</i>	<i>Ulushi %da</i>	<i>O'sishi %da</i>
	15.8	1.0	92.1
	Quyi Chirchiq		

	<i>Mlrd. so'm</i>	<i>Ulushi %da</i>	<i>O'sishi %da</i>
	113.5	7.4	104.1
	Qibray		

	<i>Mlrd. so'm</i>	<i>Ulushi %da</i>	<i>O'sishi %da</i>
	22.6	1.5	90.9
	Parkent		

	<i>Mlrd. so'm</i>	<i>Ulushi %da</i>	<i>O'sishi %da</i>
	20.7	1.3	84.3
	Piskent		

	<i>Mlrd. so'm</i>	<i>Ulushi %da</i>	<i>O'sishi %da</i>
	28.6	1.9	73.2
	O'rta Chirchiq		

	<i>Mlrd. so'm</i>	<i>Ulushi %da</i>	<i>O'sishi %da</i>
	49.6	3.2	216.7
	Chinoz		















	<i>Mlrd. so'm</i>	<i>Ulushi %da</i>	<i>O'sishi %da</i>
	43.5	2.8	121.0
	Yangiyo'l		


	<i>Mlrd. so'm</i>	<i>Ulushi %da</i>	<i>O'sishi %da</i>
	133.9	8.7	111.0
	Toshkent		


Hududlar kesimida nooziq-ovqat mahsulotlar ishlab chiqarilishining jami hajmidagi eng yuqori ulush Chirchiq shahriga to'g'ri kelib 17,1 %ni, shuningdek, Qibray tumanida – 3,4 % ni, Toshkent tumanida – 5,4 %ni, Zangiota tumanida – 4,3 %ni tashkil etdi.


Shuningdek, nooziq-ovqat mahsulotlar ishlab chiqarilishining o'sish sur'atida yuqori ko'rsatkich Bekobod (132,3 %) hamda Angren shaharlarida (124,2 %) qayd etildi


Hududlar bo'yicha nooziq-ovqat mahsulotlar ishlab chiqarish hajmi, tarkibi va o'sish sur'ati
2023-yilning yanvar oyida


	Mlrd. so'm	Ulushi %da	O'sishi %da		Mlrd. so'm	Ulushi %da	O'sishi %da
Toshkent viloyati							
	12,8	1,6	146,4		17,0	2,1	98,8
Nurafshon				Bo'ka			
	34,3	4,3	124,2		34,2	4,3	97,5
Olmalik				Zangiota			
	71,0	9,0	129,8		18,5	2,3	100,0
Angren				Yuqori Chirchiq			
	34,7	4,4	132,3		14,7	1,9	99,2
Bekobod				Quyi Chirchiq			
	130,1	16,4	175,9		27,0	3,4	98,1
Ohangaron				Qibray			
	135,7	17,1	126,6		21,0	2,6	96,5
Chirchiq				Parkent			


	Mlrd. so'm	Ulushi %da	O'sishi %da
	11,4	1,4	107,9
Yangiyo'l			


	Mlrd. so'm	Ulushi %da	O'sishi %da
	13,6	1,7	96,3
Piskent			


	Mlrd. so'm	Ulushi %da	O'sishi %da
	28,2	3,6	106,4
Oqqo'rg'on			


	Mlrd. so'm	Ulushi %da	O'sishi %da
	24,3	3,1	97,6
O'rta Chirchiq			


	Mlrd. so'm	Ulushi %da	O'sishi %da
	12,9	1,6	98,5
Ohangaron			

	Mlrd. so'm	Ulushi %da	O'sishi %da
	22,1	2,8	114,8
Chinoz			

	Mlrd. so'm	Ulushi %da	O'sishi %da
	21,2	2,7	98,6
Bekobod			

	Mlrd. so'm	Ulushi %da	O'sishi %da
	42,1	5,3	119,9
Yangiyo'l			


	Mlrd. so'm	Ulushi %da	O'sishi %da
	22,8	2,9	97,6
Bo'stonliq			


	Mlrd. so'm	Ulushi %da	O'sishi %da
	42,4	5,4	119,3
Toshkent			


Shuningdek, oziq-ovqat mahsulotlari ishlab chiqarilishining o'sish sur'atida eng yuqori ko'rsatkich Bekobod (104,5 %), Olmaliq (103,6 %) hamda Ohangaron shaharlarida (100,9 %) qayd etildi.

Hududlar bo'yicha oziq-ovqat mahsulotlari ishlab chiqarish hajmi, tarkibi va o'sish sur'ati
2023-yilning yanvar oyida


	Mlrd. so'm	Ulushi %da	O'sishi %da
	750,0	100,0	104,2
Toshkent viloyati			


	Mlrd. so'm	Ulushi %da	O'sishi %da
	3,8	0,5	108,4
Nurafshon			

	Mlrd. so'm	Ulushi %da	O'sishi %da
	9,3	1,2	103,9
Bo'ka			


	<i>Mrd. so'm</i>	<i>Ulushi %da</i>	<i>O'sishi %da</i>
	10,0	1,3	103,5
Olmalik			


	<i>Mrd. so'm</i>	<i>Ulushi %da</i>	<i>O'sishi %da</i>
	127,9	17,0	125,5
Zangiota			


	<i>Mrd. so'm</i>	<i>Ulushi %da</i>	<i>O'sishi %da</i>
	50,5	6,7	106,8
Angren			


	<i>Mrd. so'm</i>	<i>Ulushi %da</i>	<i>O'sishi %da</i>
	84,7	11,3	116,6
Qibray			


	<i>Mrd. so'm</i>	<i>Ulushi %da</i>	<i>O'sishi %da</i>
	7,1	0,9	104,5
Bekobod			


	<i>Mrd. so'm</i>	<i>Ulushi %da</i>	<i>O'sishi %da</i>
	8,2	1,1	102,5
Quy Chirchiq			


	<i>Mrd. so'm</i>	<i>Ulushi %da</i>	<i>O'sishi %da</i>
	16,4	2,2	100,9
Ohangaron			


	<i>Mrd. so'm</i>	<i>Ulushi %da</i>	<i>O'sishi %da</i>
	11,7	1,6	95,7
Parkent			


	<i>Mrd. so'm</i>	<i>Ulushi %da</i>	<i>O'sishi %da</i>
	14,8	2,0	63,9
Chirchiq			


	<i>Mrd. so'm</i>	<i>Ulushi %da</i>	<i>O'sishi %da</i>
	22,4	3,0	113,0
Piskent			


	<i>Mrd. so'm</i>	<i>Ulushi %da</i>	<i>O'sishi %da</i>
	6,8	0,9	80,9
Yangiyo'l			


	<i>Mrd. so'm</i>	<i>Ulushi %da</i>	<i>O'sishi %da</i>
	10,4	1,4	97,5
O'rta Chirchiq			


	<i>Mrd. so'm</i>	<i>Ulushi %da</i>	<i>O'sishi %da</i>
	29,2	3,9	112,0
Oqqo'rg'on			


	<i>Mrd. so'm</i>	<i>Ulushi %da</i>	<i>O'sishi %da</i>
	10,4	1,4	94,3
Chinoz			


	<i>Mrd. so'm</i>	<i>Ulushi %da</i>	<i>O'sishi %da</i>
	214,4	28,6	168,8
Ohangaron			

	<i>Mrd. so'm</i>	<i>Ulushi %da</i>	<i>O'sishi %da</i>
	27,9	3,7	110,3
Yuqori Chirchiq			

	<i>Mrd. so'm</i>	<i>Ulushi %da</i>	<i>O'sishi %da</i>
	11,7	1,6	103,7
Bekobod			

	<i>Mrd. so'm</i>	<i>Ulushi %da</i>	<i>O'sishi %da</i>
	13,7	1,8	75,594 053,473
Toshkent			

	<i>Mrd. so'm</i>	<i>Ulushi %da</i>	<i>O'sishi %da</i>
	39,9	5,3	161,5
Bo'stonliq			

	<i>Mrd. so'm</i>	<i>Ulushi %da</i>	<i>O'sishi %da</i>
	18,8	2,5	96,6
Yangiyo'l			











Xorijiy investitsiyalar ishtirokidagi korxonalar tomonidan sanoat mahsulotlari ishlab chiqarish
2023-yilning yanvar oyida

Hisobot davrida xorijiy investitsiyalar ishtirokidagi korxonalar tomonidan 0,9 trln. soʻmlik sanoat mahsulotlari ishlab chiqarildi.

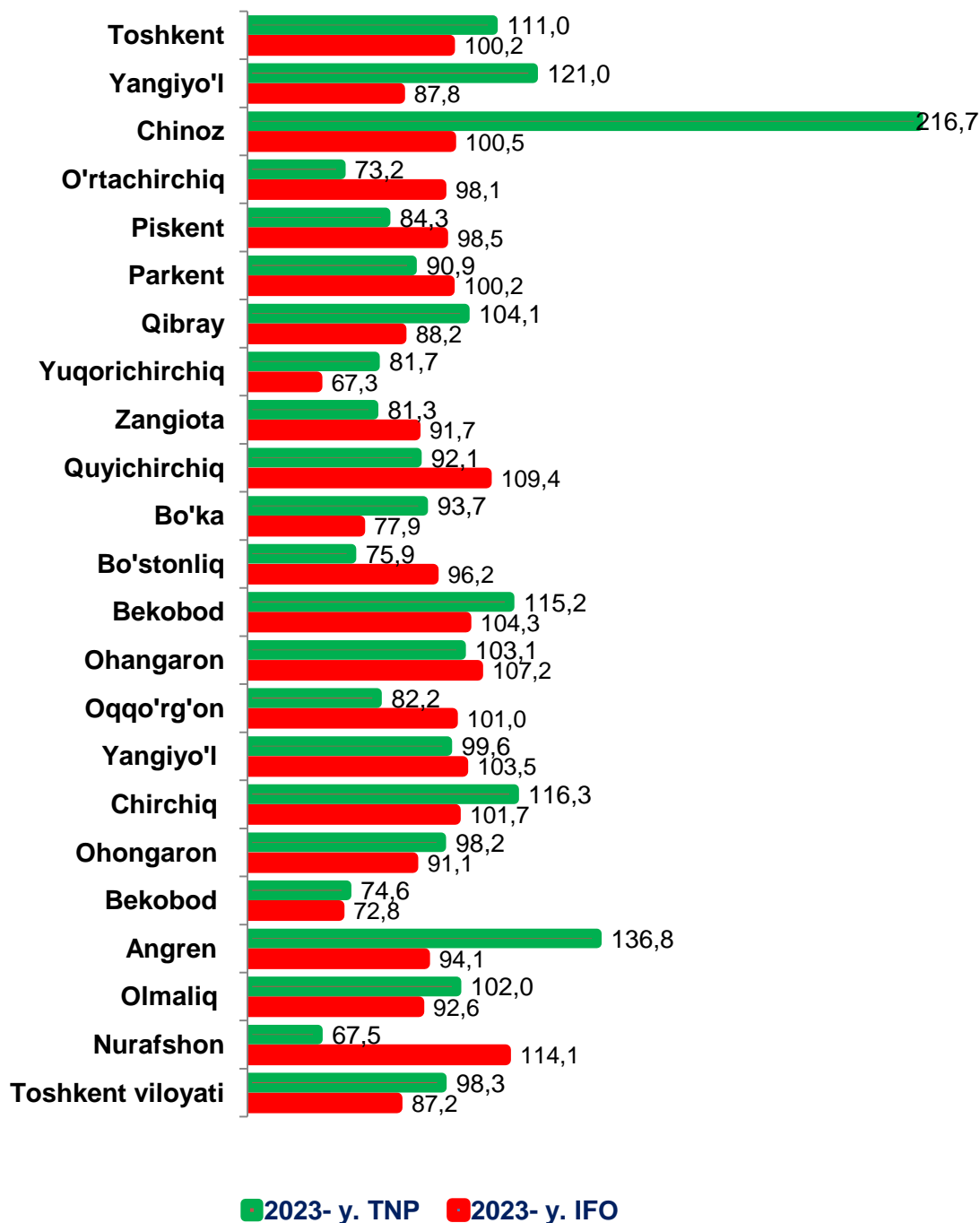
Xorijiy investitsiyalar ishtirokidagi korxonalarning umumiy ishlab chiqarishdagi tutgan ulushi 15,0 % ni tashkil etdi.

Toshkent viloyati hududlari kesimida
sanoat ishlab chiqarishi hajmlari
2023-yilning yanvar oyida

	<i>Mlrd. soʻm</i>	<i>Ulushi %da</i>	<i>Oʻsishi %da</i>		<i>Mlrd. soʻm</i>	<i>Ulushi %da</i>	<i>Oʻsishi %da</i>
	5 970.0	100.0	87.2				
Toshkent viloyati							
	<i>Mlrd. soʻm</i>	<i>Ulushi %da</i>	<i>Oʻsishi %da</i>		<i>Mlrd. soʻm</i>	<i>Ulushi %da</i>	<i>Oʻsishi %da</i>
	186.4	3.1	114.1		25.5	0.4	77.9
Nurafshon				Boʻka			
	<i>Mlrd. soʻm</i>	<i>Ulushi %da</i>	<i>Oʻsishi %da</i>		<i>Mlrd. soʻm</i>	<i>Ulushi %da</i>	<i>Oʻsishi %da</i>
	2 475.3	41.5	92.6		130.4	2.2	91.7
Olmalik				Zangiota			
	<i>Mlrd. soʻm</i>	<i>Ulushi %da</i>	<i>Oʻsishi %da</i>		<i>Mlrd. soʻm</i>	<i>Ulushi %da</i>	<i>Oʻsishi %da</i>
	272.3	4.6	94.1		393.6	6.6	88.2
Angren				Qibray			
	<i>Mlrd. soʻm</i>	<i>Ulushi %da</i>	<i>Oʻsishi %da</i>		<i>Mlrd. soʻm</i>	<i>Ulushi %da</i>	<i>Oʻsishi %da</i>
	440.2	7.4	72.8		55.8	0.9	109.4
Bekobod				Quyichirchiq			
	<i>Mlrd. soʻm</i>	<i>Ulushi %da</i>	<i>Oʻsishi %da</i>		<i>Mlrd. soʻm</i>	<i>Ulushi %da</i>	<i>Oʻsishi %da</i>
	217.7	3.6	91.1		24.7	0.4	100.2
Ohangaron				Parkent			
	<i>Mlrd. soʻm</i>	<i>Ulushi %da</i>	<i>Oʻsishi %da</i>		<i>Mlrd. soʻm</i>	<i>Ulushi %da</i>	<i>Oʻsishi %da</i>
	328.8	5.5	101.7		34.1	0.6	98.5

Chirchiq				Piskent			
	<i>Mlrd. so'm</i>	<i>Ulushi %da</i>	<i>O'sishi %da</i>		<i>Mlrd. so'm</i>	<i>Ulushi %da</i>	<i>O'sishi %da</i>
	51.9	0.9	103.5		74.9	1.3	98.1
Yangiyo'l				O'rta Chirchiq			
	<i>Mlrd. so'm</i>	<i>Ulushi %da</i>	<i>O'sishi %da</i>		<i>Mlrd. so'm</i>	<i>Ulushi %da</i>	<i>O'sishi %da</i>
	65.6	1.1	101.0		76.4	1.3	100.5
Oqqo'rg'on				Chinoz			
	<i>Mlrd. so'm</i>	<i>Ulushi %da</i>	<i>O'sishi %da</i>		<i>Mlrd. so'm</i>	<i>Ulushi %da</i>	<i>O'sishi %da</i>
	631.1	10.6	107.2		81.0	1.4	67.3
Ohangaron				Yuqori Chirchiq			
	<i>Mlrd. so'm</i>	<i>Ulushi %da</i>	<i>O'sishi %da</i>		<i>Mlrd. so'm</i>	<i>Ulushi %da</i>	<i>O'sishi %da</i>
	16.2	0.3	104.3		168.0	2.8	100.2
Bekobod				Toshkent			
	<i>Mlrd. so'm</i>	<i>Ulushi %da</i>	<i>O'sishi %da</i>		<i>Mlrd. so'm</i>	<i>Ulushi %da</i>	<i>O'sishi %da</i>
	139.4	2.3	96.2		80.7	1.4	87.8
Bo'stonliq				Yangiyo'l			

**Toshkent viloyati hududlari kesimida ishlab
chiqarish fizik hajm indeksi, iste'mol mahsulotlari
ishlab chiqarishning o'sish sur'ati, %da**

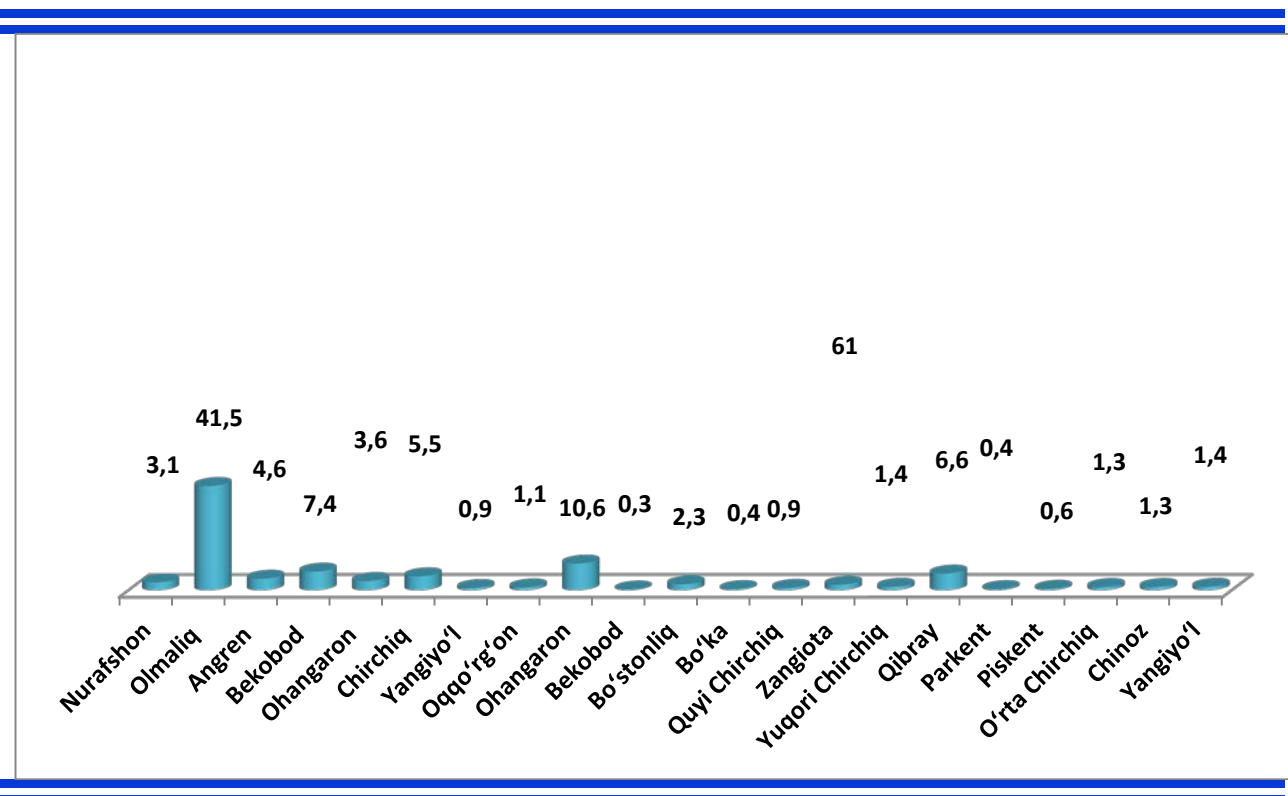


Sanoat mahsulotlari ishlab chiqarish Nurafshon (2022-yilning yanvar oyiga nisbatan 114,1 %), Bekobod (104,3 %), hamda Quyi Chirchiq tumanida (109,4 %) sezilarli darajada oshdi.

Toshkent viloyatida jami sanoat mahsulotlari hajmida hududlarning ulushi, %da

Viloyatda sanoat ishlab chiqarishi hajmi tarkibida eng ko'p ulush Olmaliq (viloyat sanoat ishlab chiqarish hajmining 41,5 %) hamda Bekobod (7,4 %), Chirchiq (5,5%), Angren (4,6%) va Ohangaron (3,6%) shaharlari hissasiga to'g'ri kelmoqda.

Eng past ko'rsatkich esa Parkent (0,3 %) hamda Bekobod (0,3 %) tumanlariga to'g'ri kelmoqda.



Aholi jon boshiga sanoat mahsulotlari ishlab chiqarishning taqsimlanishi, yirik sanoat korxonalari joylashganligi hisobiga Olmaliq (18234,0 ming so'm), Ohangaron (5794,3 ming so'm) va Bekobod (7981,3 ming so'm) shaharlarida o'rtacha viloyat darajasi ko'rsatkichidan (2026,7 ming so'm) ancha yuqoriligini ko'rsatmoqda.

Viloyat bo'yicha aholi jon boshiga iste'mol mahsulotlari ishlab chiqarilishi 515,2 ming so'm bo'lgani holda, Ohangaron shahrida – 3853,5 ming so'mni, Zangiota tumanida – 481,5 ming so'mni, Qibray tumanida – 656,6 ming so'mni, Chirchiq shahrida 716,0 ming so'mni tashkil.

**Aholi jon boshiga to'g'ri keladigan sanoat mahsulotlari
va iste'mol mahsulotlari ishlab chiqarish**
2023-yilning yanvar oyida, ming so'm

	Sanoat mahsulotlari	Iste'mol mahsulotlari
	2026.7	515.2
Toshkent viloyati		

	<i>Sanoat mahsulotlari</i>	<i>Iste'mol mahsulotlari</i>		<i>Sanoat mahsulotlari</i>	<i>Iste'mol mahsulotlari</i>
	1714.5	151.3		313.6	80.5
Nurafshon		Bo'ka			

	<i>Sanoat mahsulotlari</i>	<i>Iste'mol mahsulotlari</i>		<i>Sanoat mahsulotlari</i>	<i>Iste'mol mahsulotlari</i>
	18234.0	236.9		821.9	481.5
Olmaliq		Zangiota			

	<i>Sanoat mahsulotlari</i>	<i>Iste'mol mahsulotlari</i>		<i>Sanoat mahsulotlari</i>	<i>Iste'mol mahsulotlari</i>
	1555.5	495.8		2467.3	656.6
Angren		Qibray			










	<i>Sanoat mahsulotlari</i>	<i>Iste'mol mahsulotlari</i>		<i>Sanoat mahsulotlari</i>	<i>Iste'mol mahsulotlari</i>
	5794.3	3853.5		238.1	138.0
Ohangaron		Quyi Chirchiq			

	<i>Sanoat mahsulotlari</i>	<i>Iste'mol mahsulotlari</i>		<i>Sanoat mahsulotlari</i>	<i>Iste'mol mahsulotlari</i>
	7981.3	1710.7		122.1	128.9
Bekobod		Parkent			

	<i>Sanoat mahsulotlari</i>	<i>Iste'mol mahsulotlari</i>		<i>Sanoat mahsulotlari</i>	<i>Iste'mol mahsulotlari</i>
	1642.6	716.0		292.3	196.6
Chirchiq		Piskent			

	<i>Sanoat mahsulotlari</i>	<i>Iste'mol mahsulotlari</i>		<i>Sanoat mahsulotlari</i>	<i>Iste'mol mahsulotlari</i>
	495.9	298.9		512.5	212.1
Yangiyo'l		O'rta Chirchiq			

	<i>Sanoat mahsulotlari</i>	<i>Iste'mol mahsulotlari</i>
	500.8	362.4

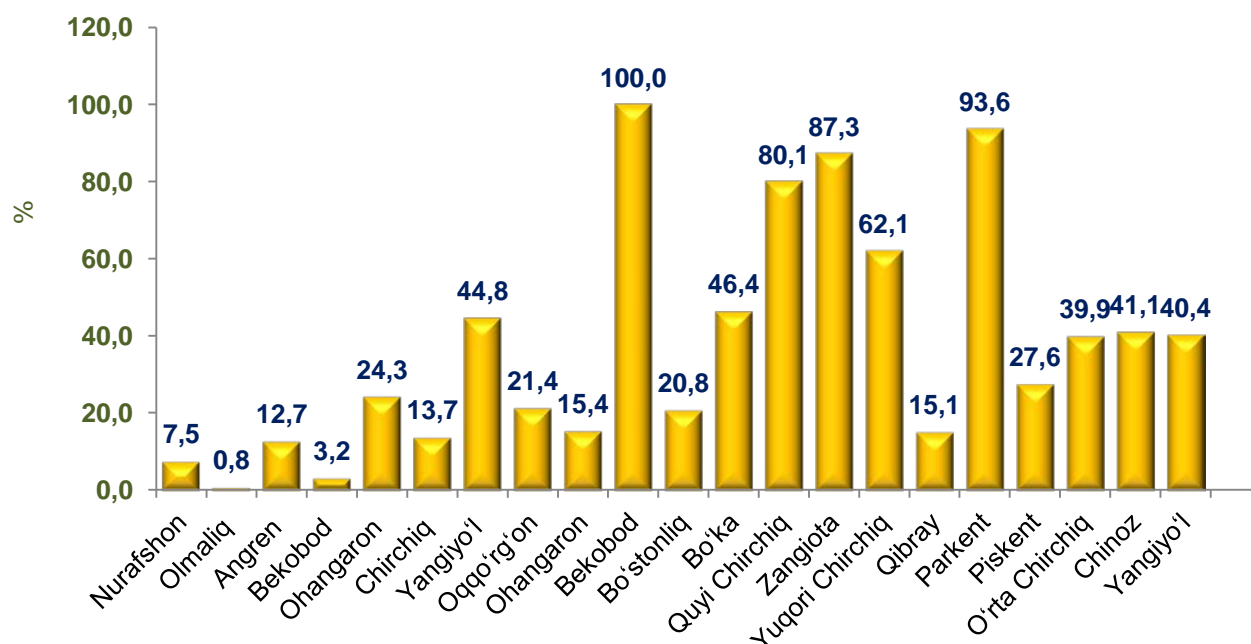
	Oqqo'rg'on			<i>Sanoat mahsulotlari</i> 457.0	<i>Iste'mol mahsulotlari</i> 347.6
	<i>Sanoat mahsulotlari</i> 3708.2	<i>Iste'mol mahsulotlari</i> 2670.5		Chinoz	
	Ohangaron			<i>Sanoat mahsulotlari</i> 1064.4	<i>Iste'mol mahsulotlari</i> 277.9
	<i>Sanoat mahsulotlari</i> 71.1	<i>Iste'mol mahsulotlari</i> 91.8		Yuqori Chirchiq	
	Bekobod			<i>Sanoat mahsulotlari</i> 742.6	<i>Iste'mol mahsulotlari</i> 694.5
	<i>Sanoat mahsulotlari</i> 747.9	<i>Iste'mol mahsulotlari</i> 185.8		Toshkent	
	Bo'stonliq			<i>Sanoat mahsulotlari</i> 473.7	<i>Iste'mol mahsulotlari</i> 220.9
				Yangiyo'l	

Sanoat mahsulotlari ishlab chiqarishda kichik biznesning ulushi

2023-yilning yanvar oyida, % da

Hisobot davrida kichik tadbirkorlik subyektlari tomonidan 3,0 trln. so'mlik sanoat mahsuloti ishlab chiqarilib, uning umumiy ishlab chiqarish hajmidagi ulushi 14,2 % ni tashkil etdi.

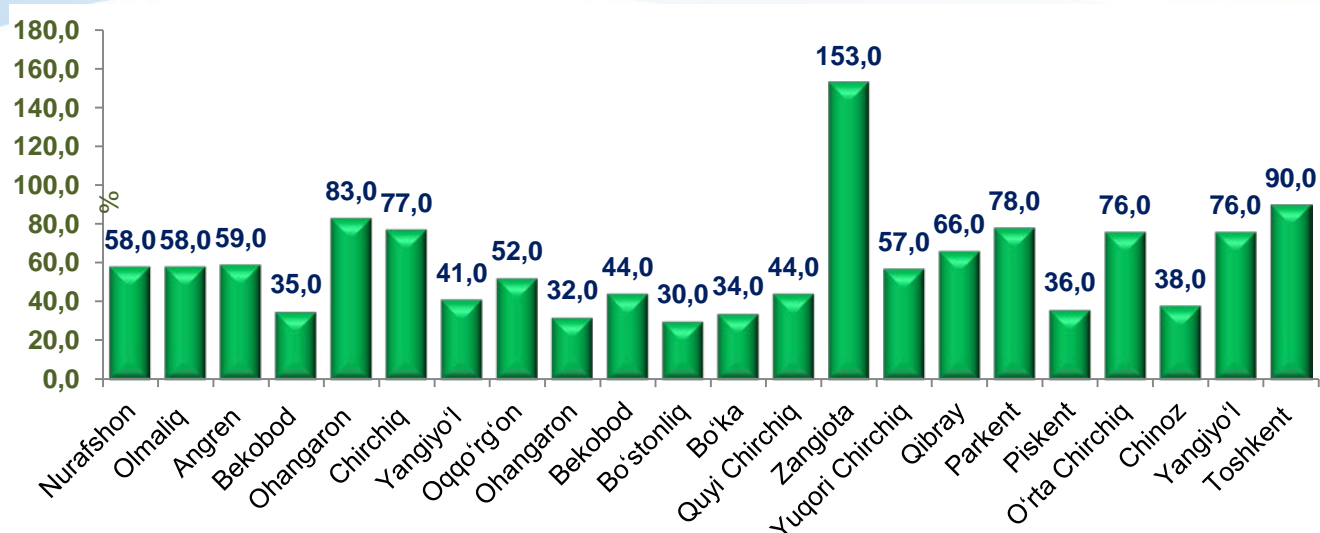
Hududlar kesimida kichik biznesning sanoat mahsulotlari ishlab chiqarishdagi eng yuqori ulushi Bekobod (jami sanoat mahsulotlari ishlab chiqarishdagi ulushi (100,0 %), Parkent (93,7%), Quyichirchiq (80,1 %), Toshkent (85,3 %) tumanlarida kuzatildi.



Hududlar kesimida sanoat mahsulotlari ishlab chiqarish hajmida kichik biznes subyektlarining ulushi tahlili shuni ko'rsatdiki, Olmaliq (0,8 %), Bekobod (3,2 %) va Chirchiq (13,7 %) shaharlarida sanoat ishlab chiqarish hajmidagi kichik biznes subyektlari ulushining kamligini, mazkur hududlarda joylashgan yirik sanoat korxonalarining ishlab chiqarish hajmlari yuqori ekanligi bilan izohlash mumkin.

Toshkent viloyatida yangi tashkil etilgan sanoat korxonalari
(2023-yil 1-fevral holatiga ko'ra)

Bugungi kunda viloyatda 9998 ta sanoat korxonalari faoliyat ko'rsatmoqda, shundan 153 tasi (ro'yxatdan o'tgan korxonalar umumiy sonining 13,6 %) Zangiota tumaniga, 887 tasi (8,9 %) Qibray tumaniga, 859 tasi (8,6 %) Toshkent tumaniga, 563 tasi (5,6 %) Chirchiq shahriga, 477 tasi (4,5 %) Angren shahriga to'g'ri kelmoqda.



2023- yilning yanvar oyida viloyatda 327 ta yangi sanoat korxonalari tashkil etildi, shulardan 153 tasi (ro'yxatdan o'tgan korxonalar umumiy sonining 11,6 %) Zangiota tumaniga, 66 tasi (5,0 %) Qibray tumaniga, 90 tasi (6,8 %) Toshkent tumaniga, 77 tasi (5,8 %) Chirchiq shahriga, 59 tasi (4,5 %) Angren shahriga to'g'ri kelmoqda.